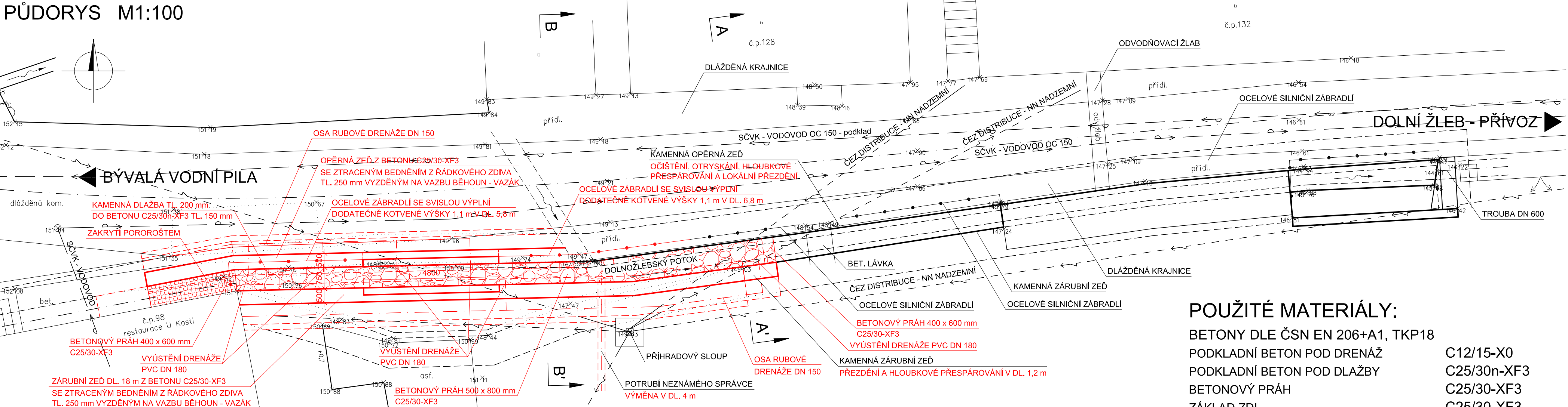
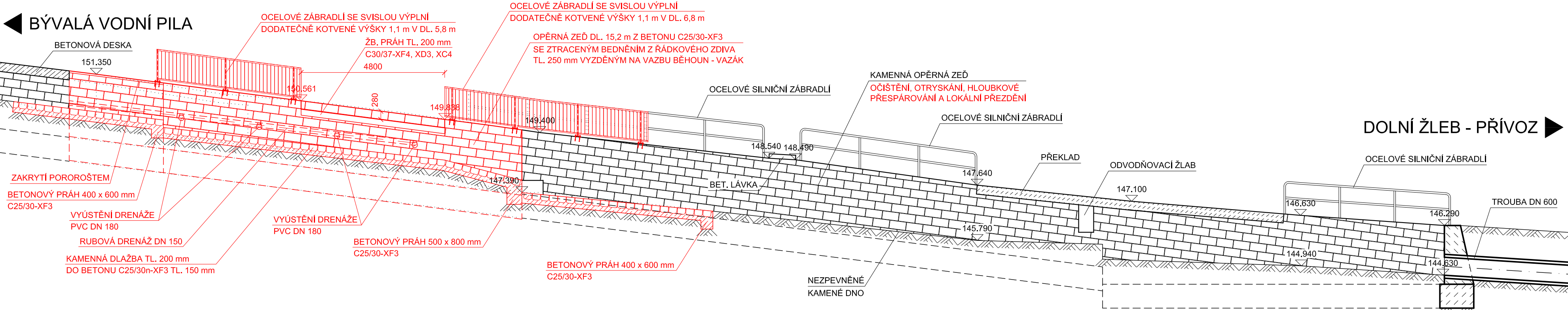


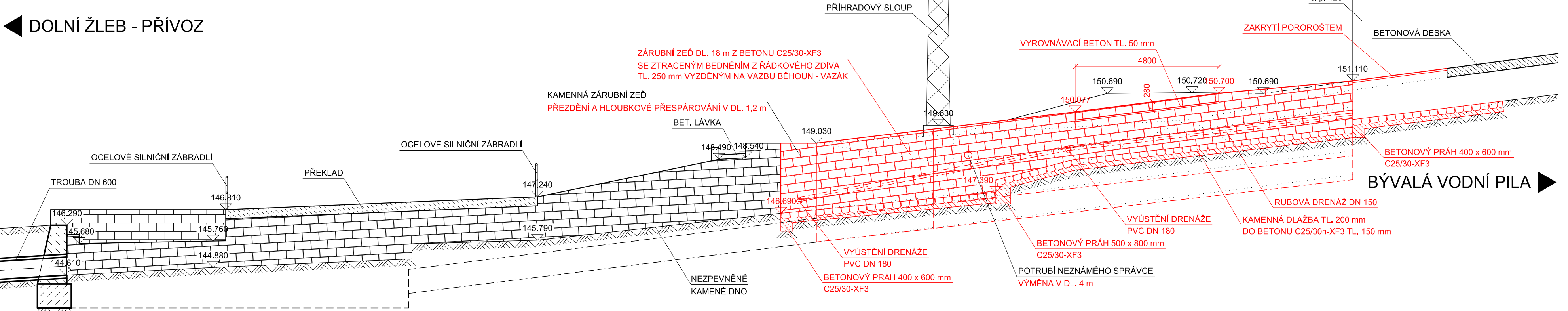
PŮDORYS M1:100



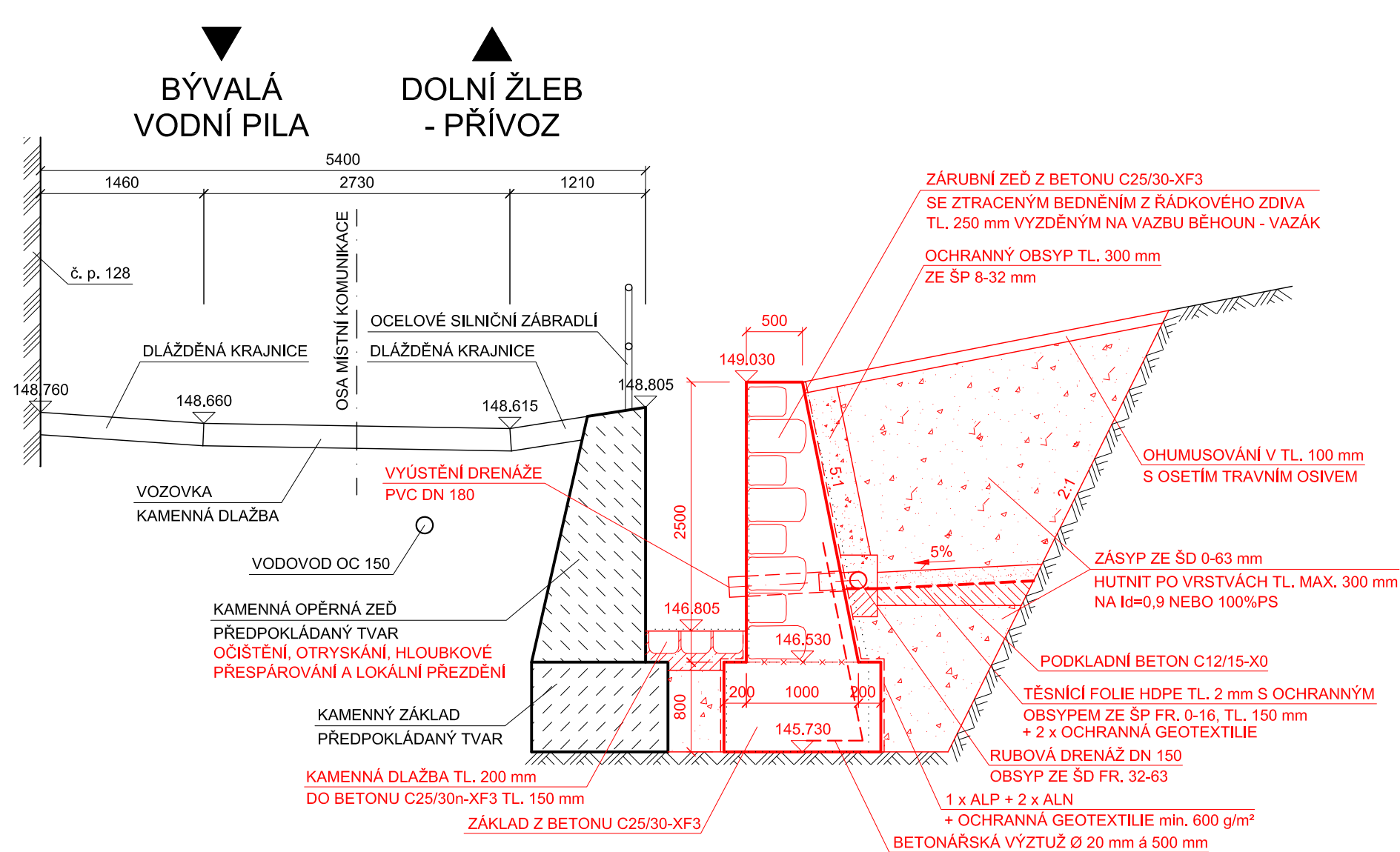
POHLED - OPĚRNÁ ZEď M1:100



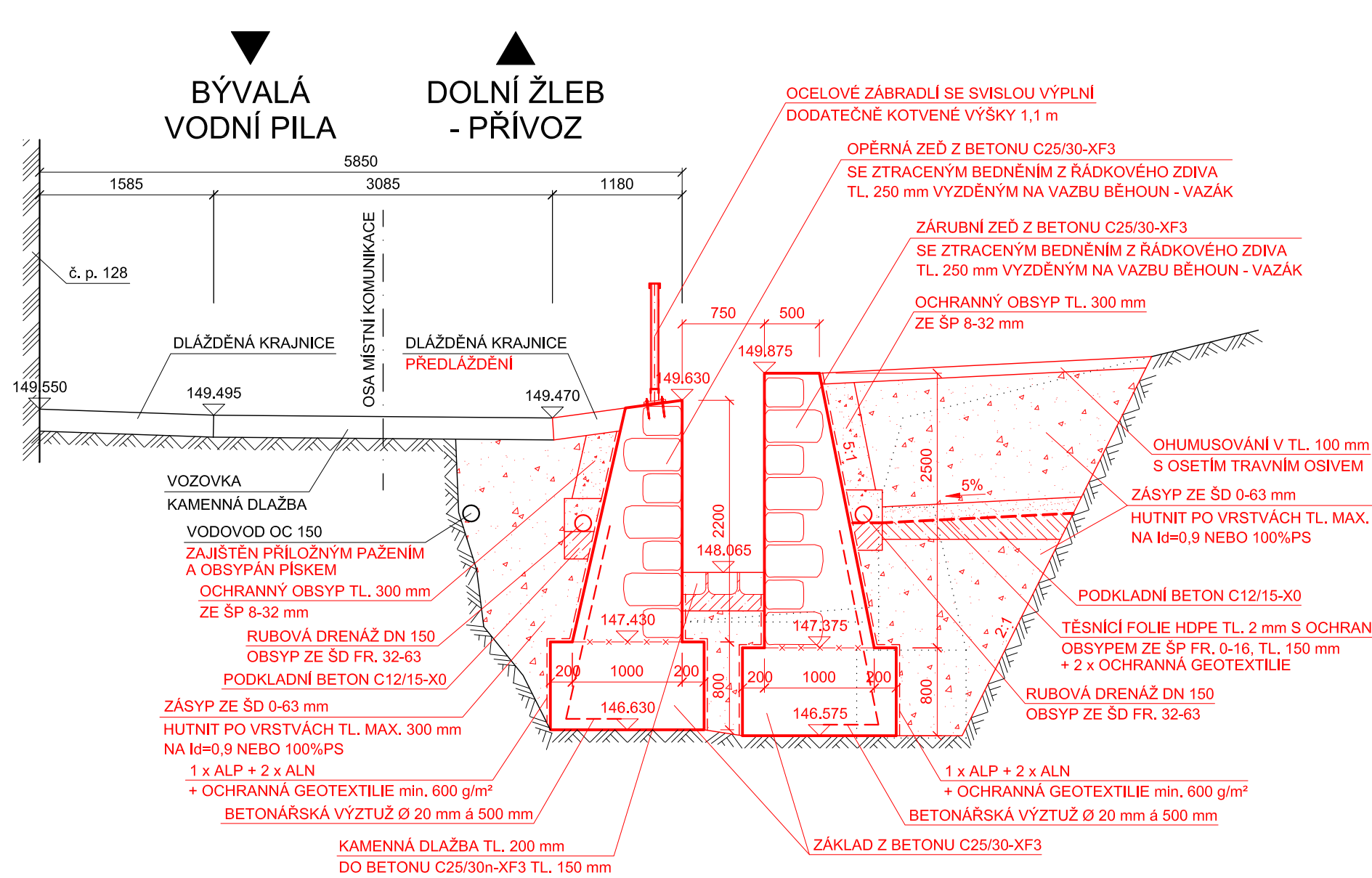
POHLED - ZÁRUBNÍ ZEď M1:100



PŘÍČNÝ ŘEZ A-A' M1:50



PŘÍČNÝ ŘEZ B-B' M1:50



KONSTRUKČNÍ OCEL DLE ČSN EN 1090-2
S235 JR+N

BETONÁŘSKÁ OCEL
DLE ČSN EN 10027-1

LOMOVÝ KÁMEN
SPÁROVÁNÍ DLAŽBY

KATEGORIE POVRCHŮ BETONOVÝCH KONSTRUKCÍ
(TKP18, 8.8.1)
- NEPOHLEDOVÉ PLOCHY VŠECH KONSTRUKCÍ
Aa - NEHOBOLOVANÁ PRKNA NA SRAZ
C1a - VODOVZDORNÁ PŘEKLIŽKA NEBO OCELOVÉ BEDNĚNÍ

B500B

ČSN 72 1860

CEMENTOVÁ MALTA DLE ČSN EN 998-2 XF4

POZNÁMKA:

- PŘED ZAHÁJENÍM PRACÍ BUDOU VYTÝČENY A OZNAČENY VŠECHNY INŽENÝRSKÉ SÍTĚ V LOKALITĚ
- ZKOSENÍ VŠECH ZASYPANÝCH HRAN 30/30
- PLOCHY KTERÉ PŘIJDOU TRVALE DO STYKU SE ZEMNÍ VLHKOSTÍ BUDOU OPATŘENY NÁTĚREM 1 x ALP + 2 x ALN + 1 x GEOTEXILIE
- POVRCH PRACOVNÍCH SPAR BUDE OČIŠTĚN, ZBAVEN CEMENTOVÉHO MLÉKA A ZDRSNĚN, VYČNIVAJÍCÍ VÝZTUŽ BUDE OČIŠTĚNA
- DIMENZE SKRYTÝCH TVARŮ SPODNÍ STAVBY JSOU PŘEDPOKLÁDANÉ A NEMUSÍ BÝT SHODNÉ SE STÁVAJÍCÍM STAVEM. SKUTEČNOST MŮŽE BÝT ODLIŠNÁ.

ODLAŽDĚNÍ

LOMOVÝ KÁMEN 200 mm
LOŽE Z BETONU 150 mm

SOUŘADNICOVÝ SYSTÉM S-JTSK
VÝŠKOVÝ SYSTÉM BpV

INVESTOR	
STATUTÁRNÍ MĚSTO DĚČÍN	
Mírové nám., 1175/5, 405 38 Děčín IV	

SO 211 OPRAVA OPĚRNÝCH ZDÍ U ČP. 132

STAVBA		OPRAVA OPĚRNÝCH ZDÍ PODÉL POTOKA U ČP. 132 DOLNÍ ŽLEB		S.A.W. CONSULTING s.r.o.	
Pražná 2324, 407 47 Varnsdorf		středisko UL: Božetěšská 216/34, 400 01 Ústí n. L.		web: www.sawconsulting.cz e-mail: info@sawconsulting.cz	
VYPRACOVAL	ZODPOVĚDNÝ PROJEKTANT	TECHNICKÁ KONTROLA	INVESTOR	STATUT. MĚSTO DĚČÍN	
ZLATA BRADÁČOVÁ, DIS.	JAROSLAV ZAVADIL, DIS.	ING. LIBOR VYKOUKAL	2021-037		
DATUM	STUPEŇ	MĚŘÍTKO	ČÁST DOKUM.	Č. VÝKRESU	
02/2022	DSP/PDPS	1:50, 1:100	D.1.1	3	
NOVÝ STAV - DISPOZIČNÍ VÝKRES					